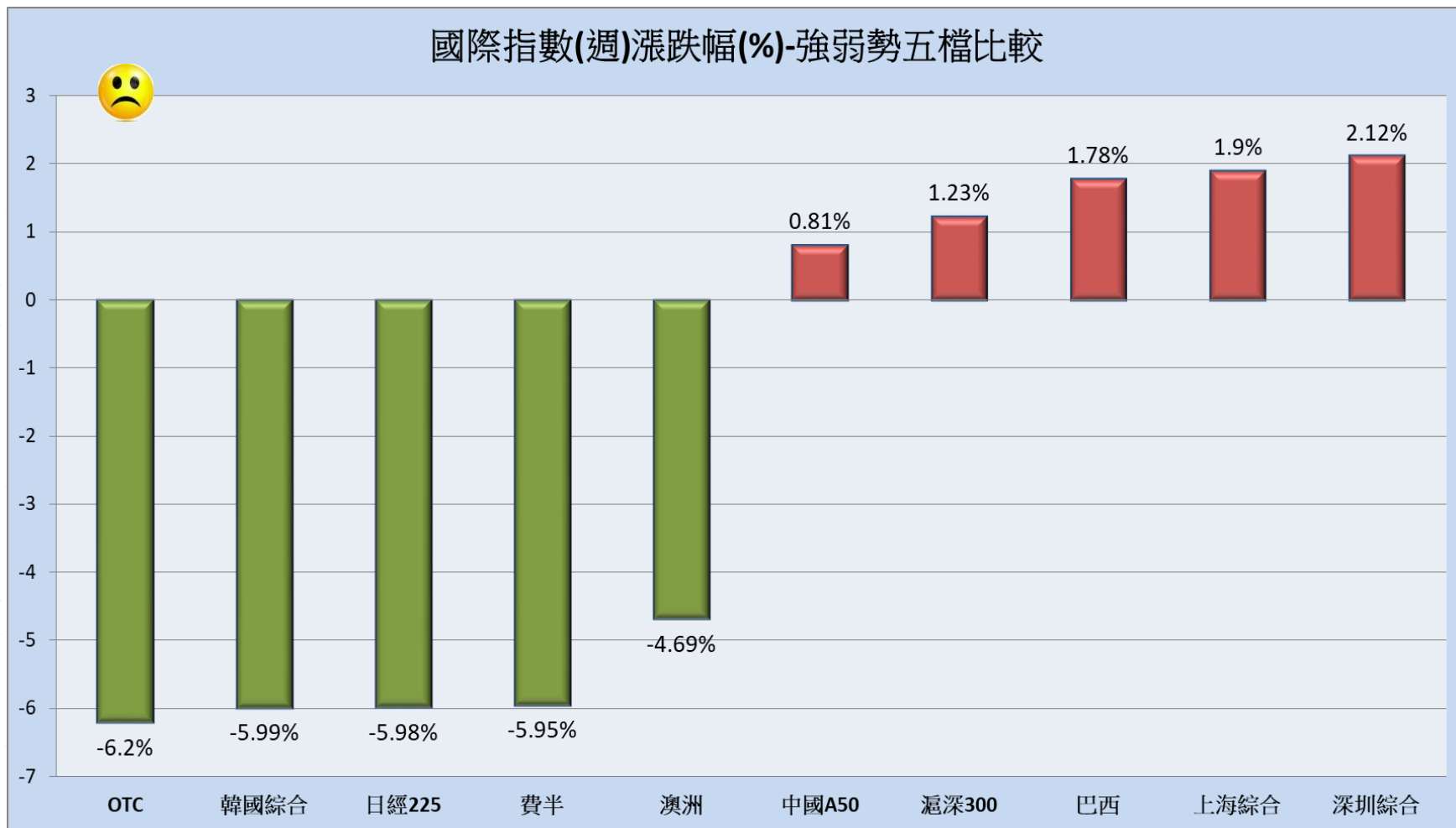
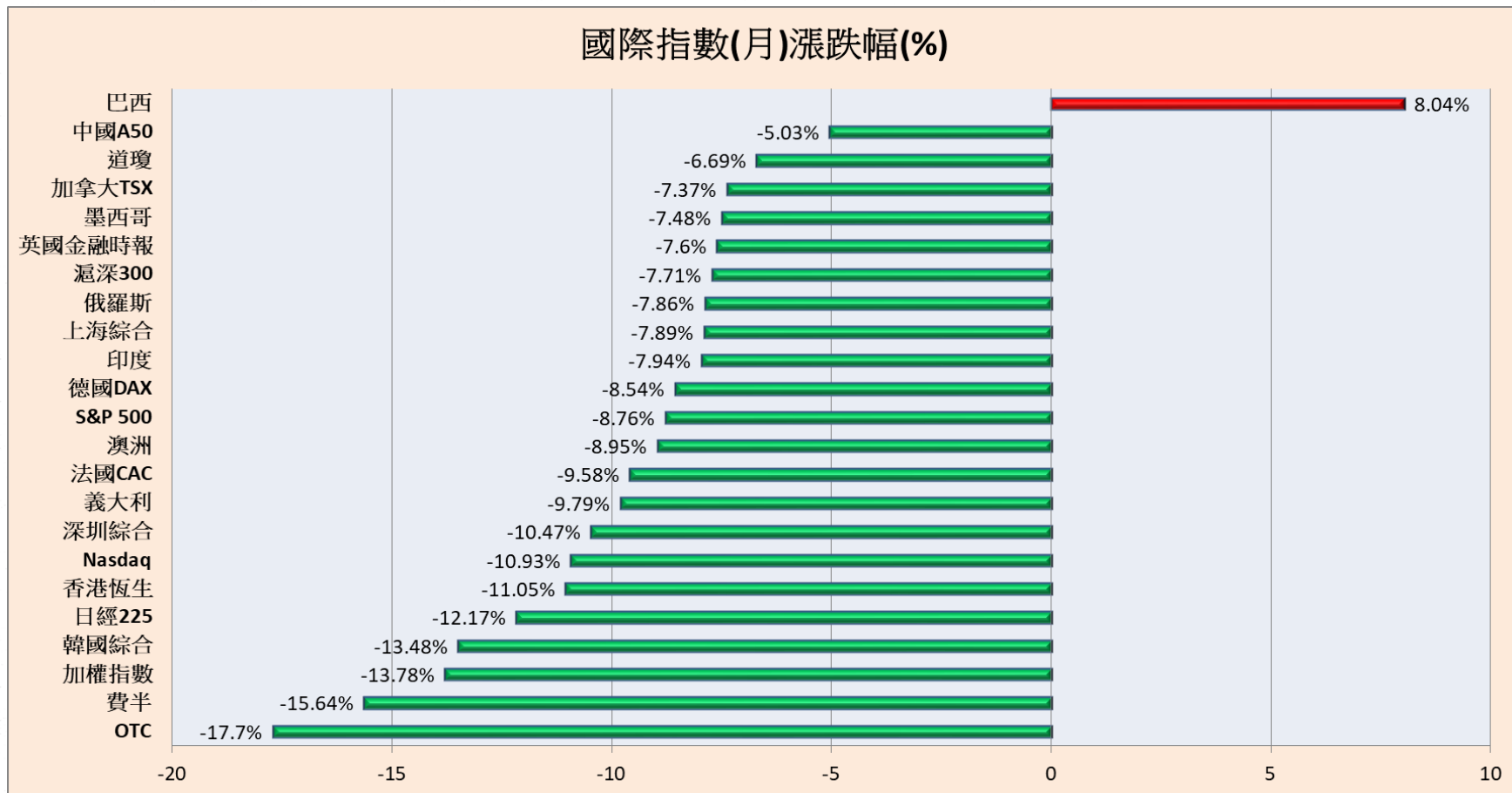


近一週的全球主要指數行情觀察：

相對強勢指數：**深圳綜合** 的週漲幅最強勁，漲幅達 + 2.12 %

相對弱勢指數：**OTC** 的週跌幅最疲弱，跌幅達 - 6.2 %

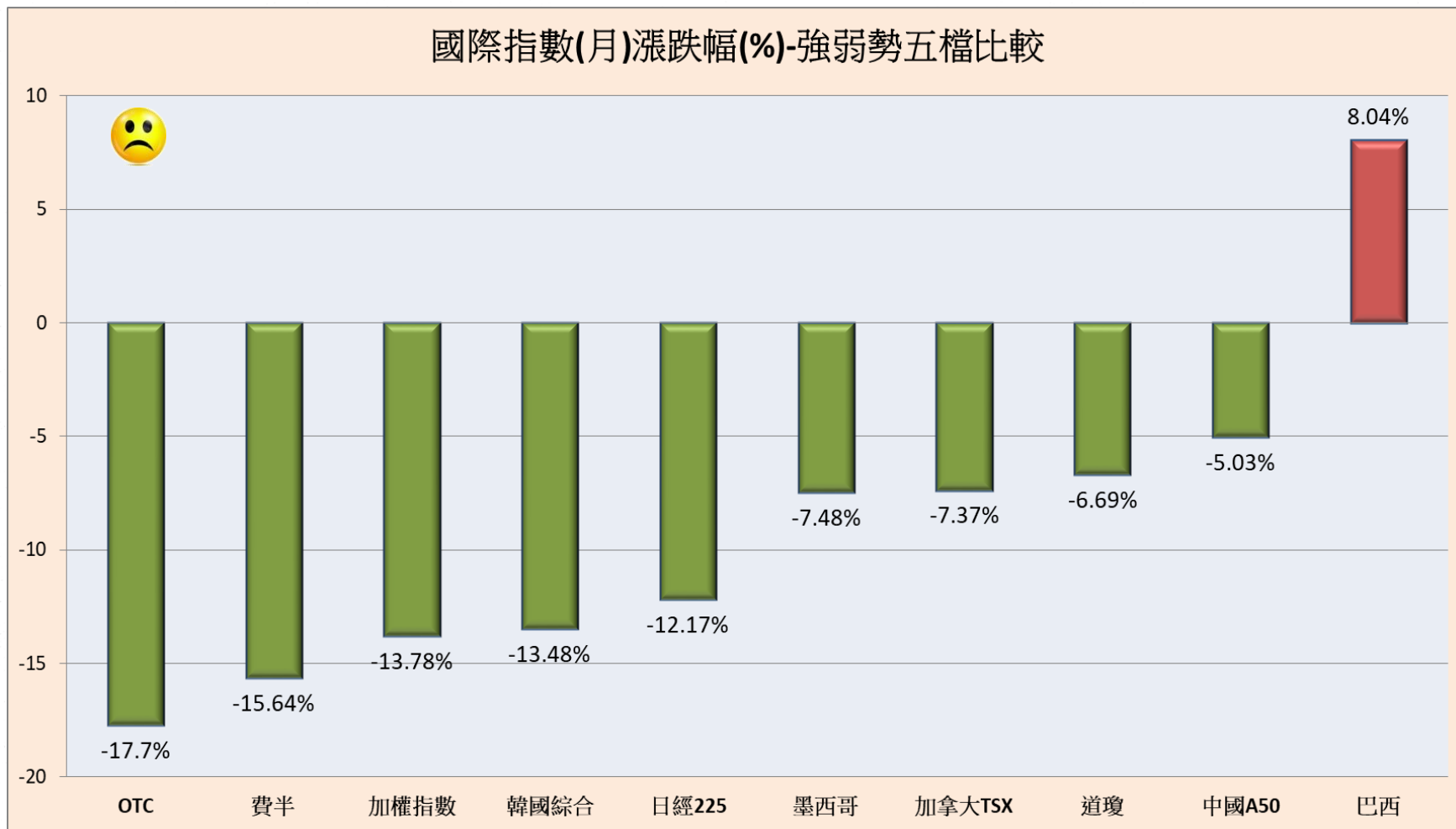


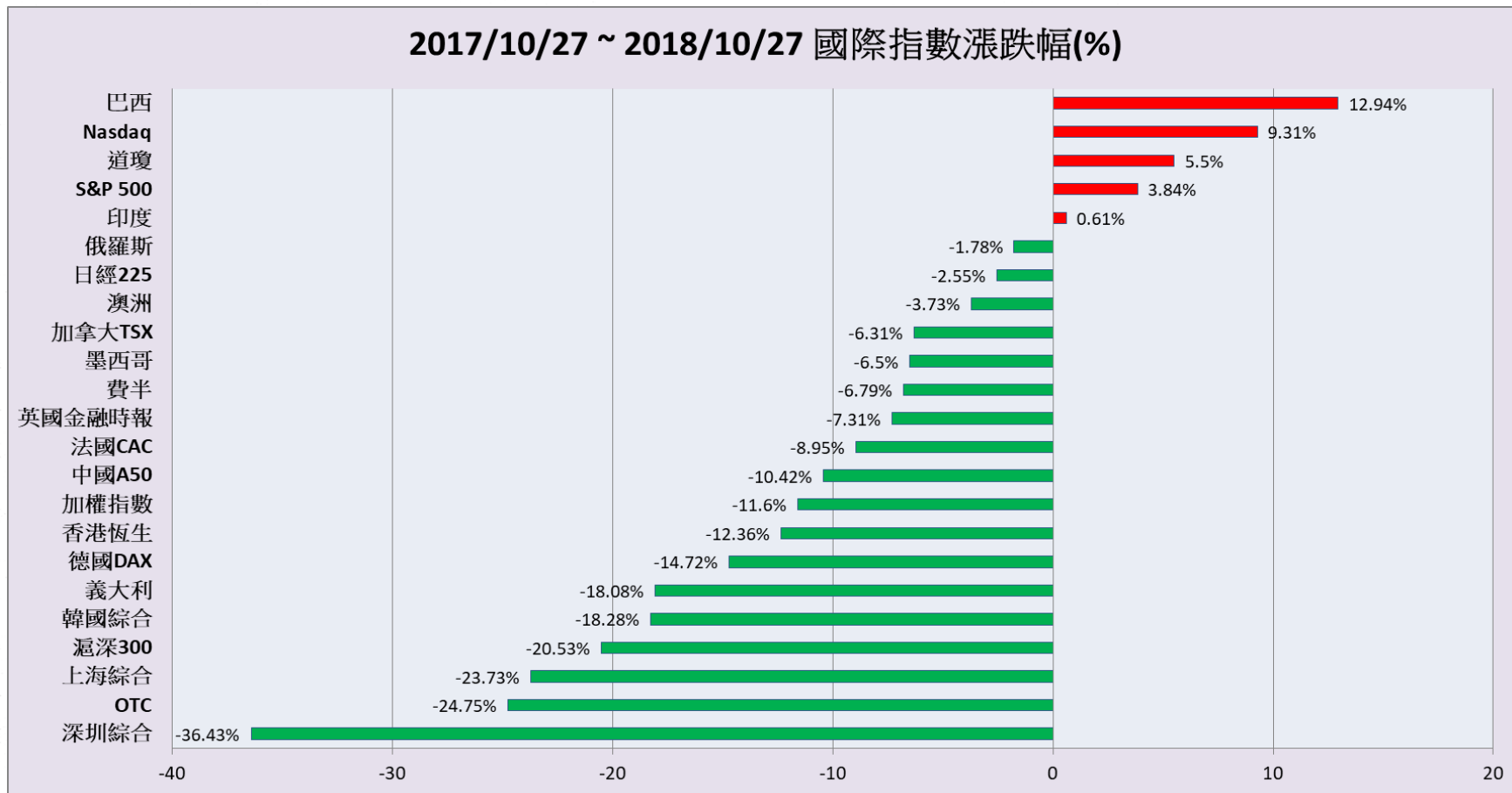


近一個月的全球主要指數行情觀察：

相對強勢指數：**巴西**，月漲幅達 **+ 8.04 %**

相對弱勢指數：**OTC**，月跌幅達 **- 17.7 %**





近一年的全球主要指數行情觀察：

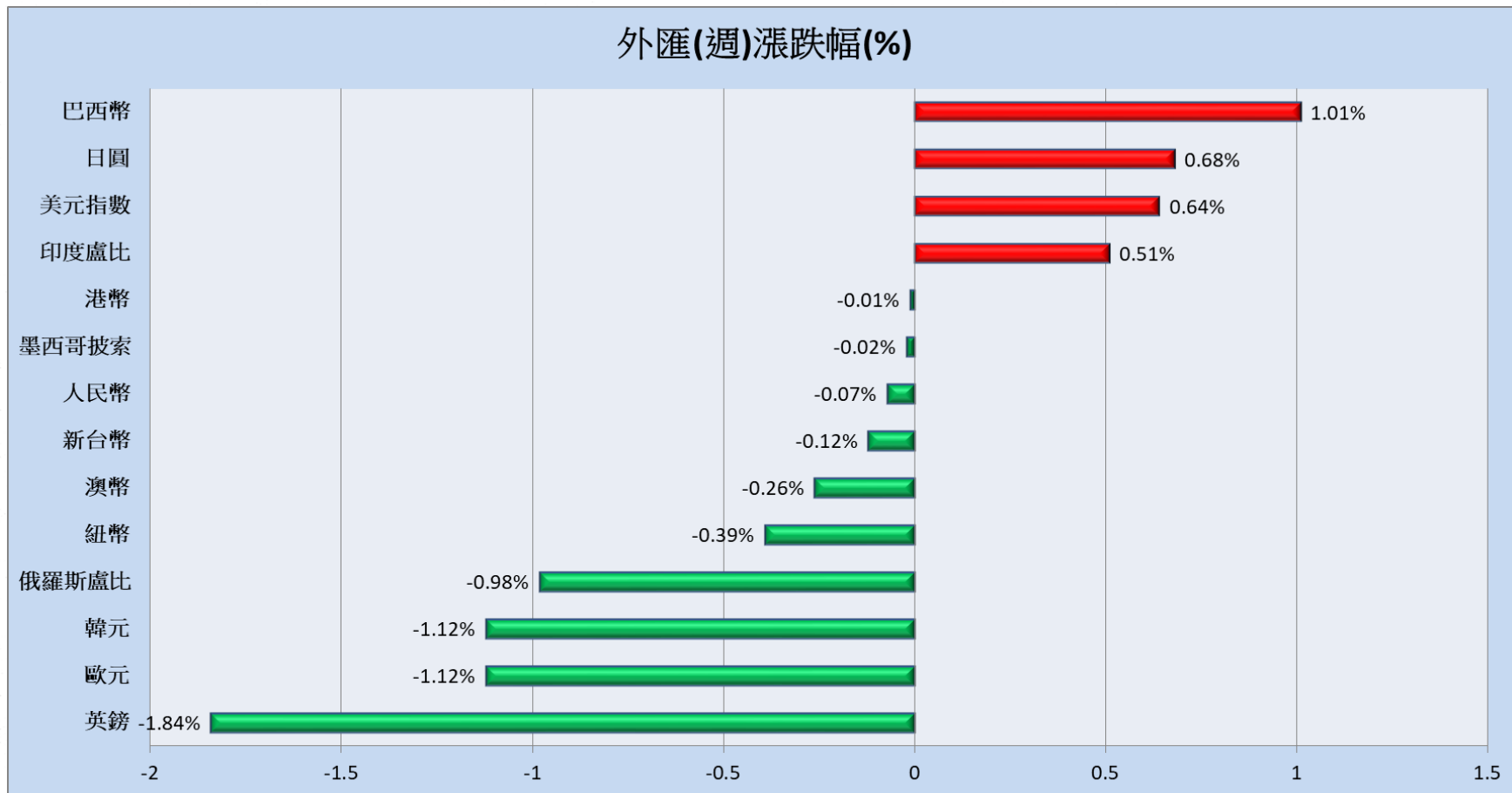
相對強勢指數：**巴西**，近一年漲幅達 + 12.94 %

相對弱勢指數：**深圳綜合**，近一年跌幅達 - 36.43 %

近期國際指數行情表

資料日期：2018/10/26

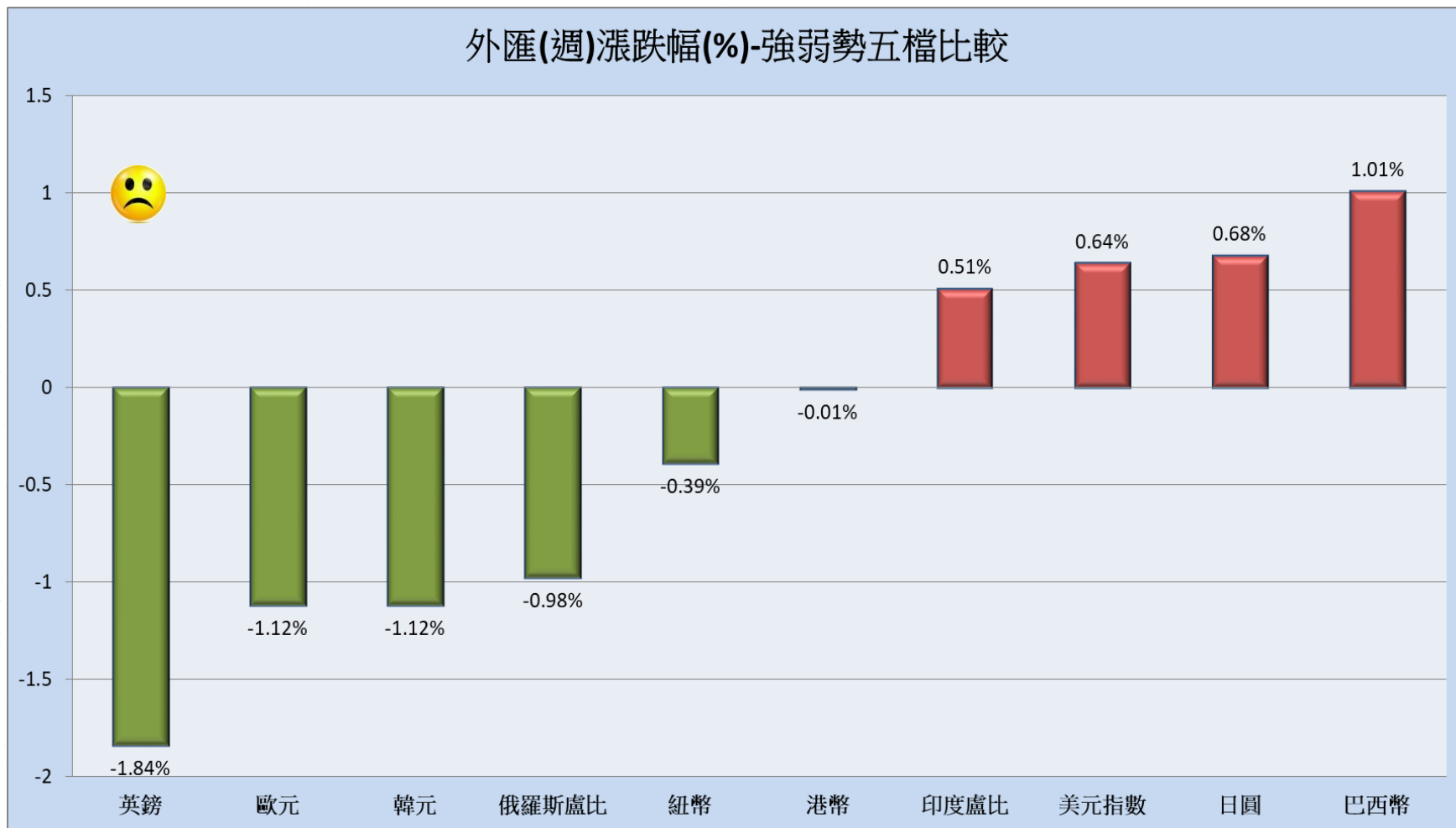
名稱	數值	近1日 漲跌幅(%)	近5日 漲跌幅(%)	近20日 漲跌幅(%)	近60日 漲跌幅(%)	近120日 漲跌幅(%)	近1年 漲跌幅(%)
Nasdaq	7167.21	-2.07 ▼	-3.78 ▼	-10.93 ▼	-8.25 ▼	-3.18 ▼	9.31 ▲
俄羅斯	1098.31	-2 ▼	-2.54 ▼	-7.86 ▼	-4.08 ▼	-8.01 ▼	-1.78 ▼
韓國綜合	2027.15	-1.75 ▼	-5.99 ▼	-13.48 ▼	-11.39 ▼	-18.18 ▼	-18.28 ▼
S&P 500	2658.69	-1.73 ▼	-3.94 ▼	-8.76 ▼	-6.4 ▼	-2.53 ▼	3.84 ▲
費半	1153	-1.72 ▼	-5.95 ▼	-15.64 ▼	-16.55 ▼	-14.62 ▼	-6.79 ▼
法國CAC	4967.37	-1.29 ▼	-2.31 ▼	-9.58 ▼	-9.34 ▼	-10.37 ▼	-8.95 ▼
OTC	109.93	-1.26 ▼	-6.2 ▼	-17.7 ▼	-27.1 ▼	-27.15 ▼	-24.75 ▼
道瓊	24688.31	-1.19 ▼	-2.97 ▼	-6.69 ▼	-3.04 ▼	-0.58 ▼	5.5 ▲
香港恆生	24717.63	-1.11 ▼	-3.3 ▼	-11.05 ▼	-10.69 ▼	-20.58 ▼	-12.36 ▼
墨西哥	45803.33	-1.02 ▼	-3.44 ▼	-7.48 ▼	-7.1 ▼	-1.98 ▼	-6.5 ▼
印度	33349.31	-1.01 ▼	-2.82 ▼	-7.94 ▼	-11.2 ▼	-6.15 ▼	0.61 ▲
德國DAX	11200.62	-0.94 ▼	-3.06 ▼	-8.54 ▼	-11.22 ▼	-13.85 ▼	-14.72 ▼
英國金融時報	6939.56	-0.92 ▼	-1.56 ▼	-7.6 ▼	-9.39 ▼	-10.16 ▼	-7.31 ▼
義大利	18683.27	-0.7 ▼	-2.08 ▼	-9.79 ▼	-13.45 ▼	-22.67 ▼	-18.08 ▼
滬深300	3173.635	-0.65 ▼	1.23 ▲	-7.71 ▼	-4.27 ▼	-18.05 ▼	-20.53 ▼
中國A50	11276.26	-0.54 ▼	0.81 ▲	-5.03 ▼	2 ▲	-10.32 ▼	-10.42 ▼
日經225	21184.6	-0.4 ▼	-5.98 ▼	-12.17 ▼	-5.95 ▼	-6.92 ▼	-2.55 ▼
加權指數	9489.18	-0.33 ▼	-4.34 ▼	-13.78 ▼	-13.83 ▼	-12.61 ▼	-11.6 ▼
加拿大TSX	14888.26	-0.24 ▼	-3.76 ▼	-7.37 ▼	-9.33 ▼	-6.85 ▼	-6.31 ▼
上海綜合	2598.847	-0.19 ▼	1.9 ▲	-7.89 ▼	-5.17 ▼	-17.84 ▼	-23.73 ▼
深圳綜合	1290.621	-0.17 ▼	2.12 ▲	-10.47 ▼	-13.15 ▼	-29.29 ▼	-36.43 ▼
澳洲	5759.62	0 --	-4.69 ▼	-8.95 ▼	-8.96 ▼	-7.35 ▼	-3.73 ▼
巴西	85719.87	1.95 ▲	1.78 ▲	8.04 ▲	5.26 ▲	0.59 ▲	12.94 ▲

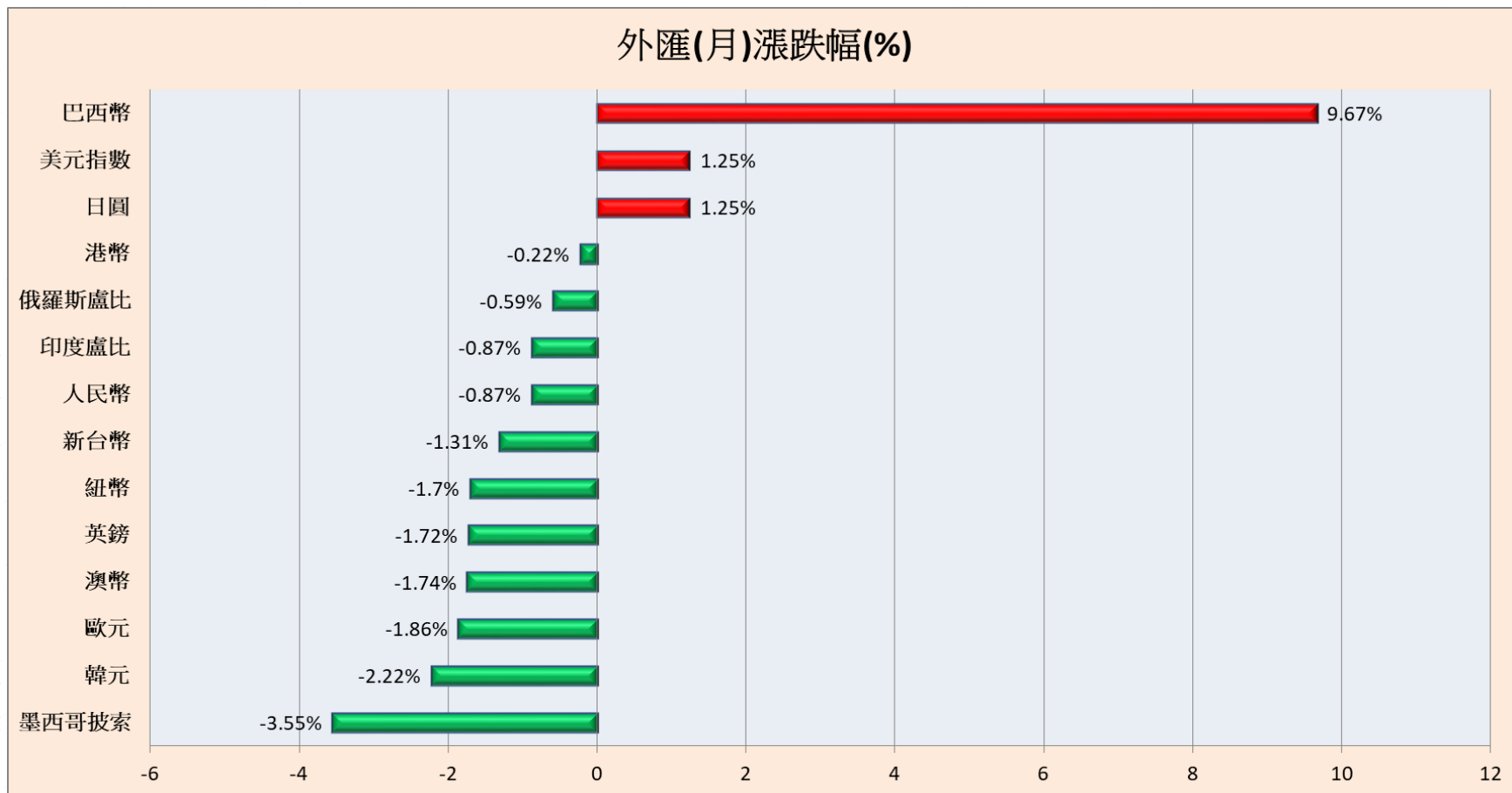


近一週的全球主要匯市行情觀察：

相對強勢匯市：**巴西幣**，週漲幅達 + 1.01 %

相對弱勢匯市：**英鎊**，週跌幅近 - 1.84 %

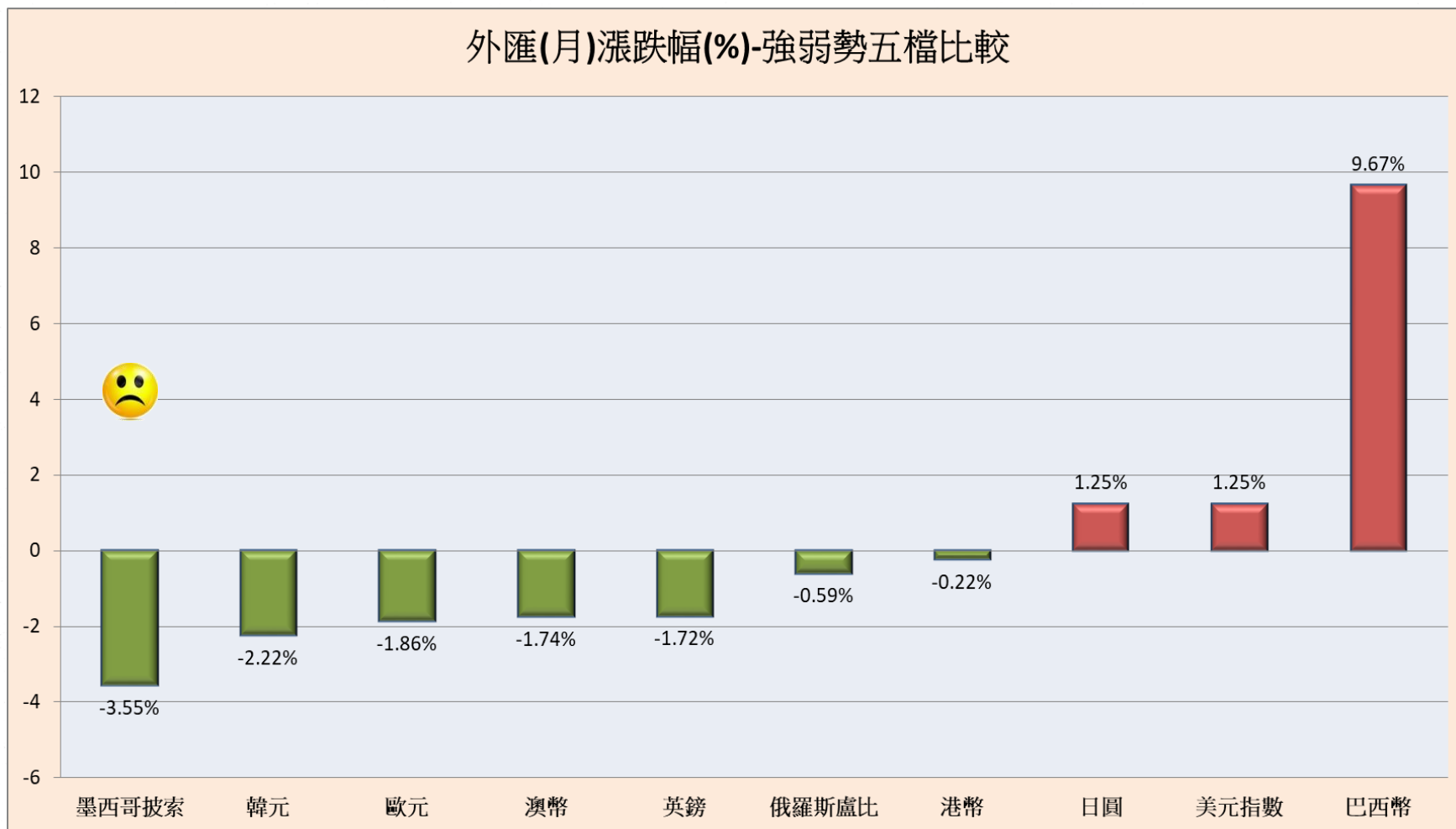


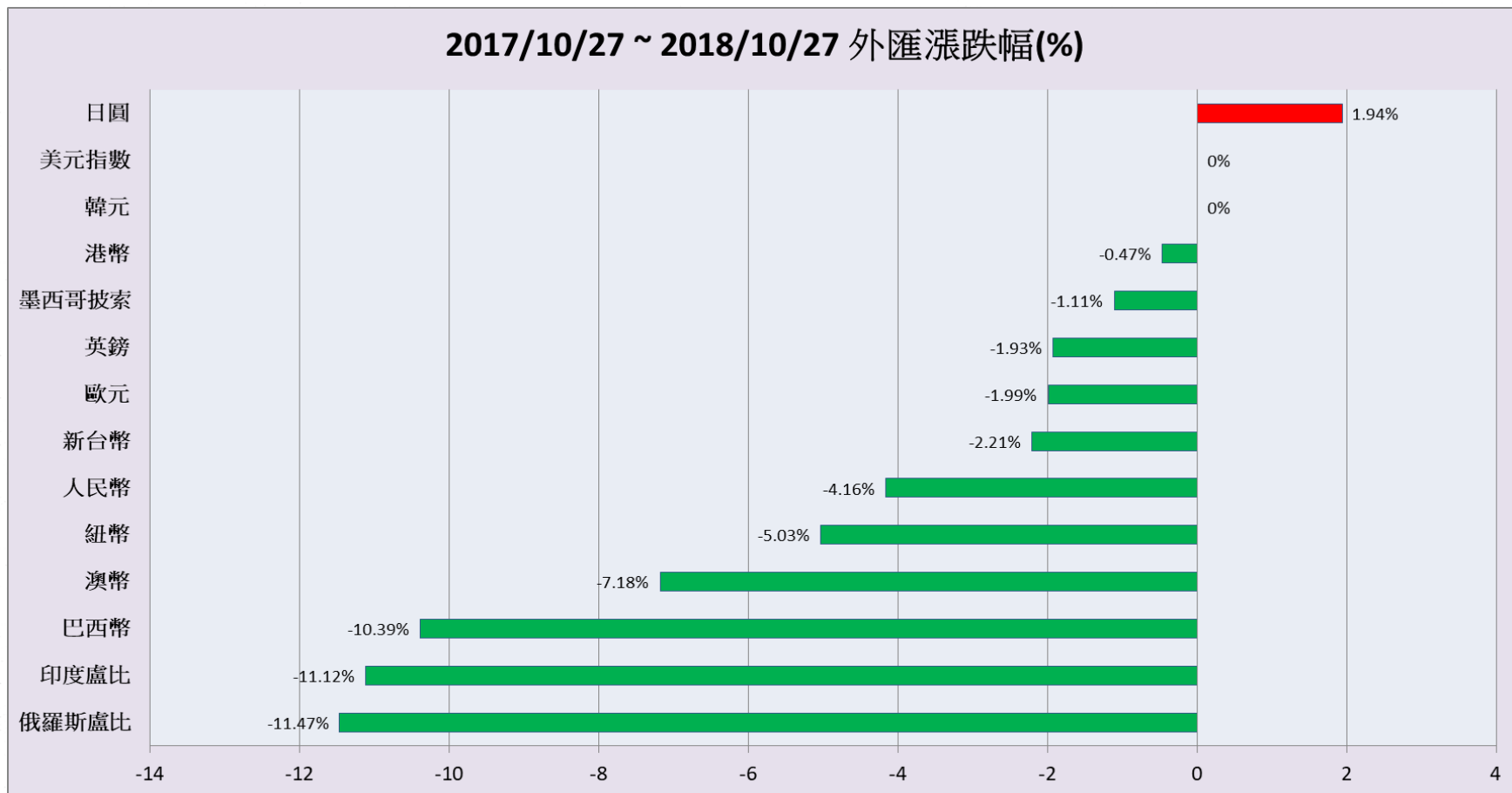


近一個月的全球主要匯市行情觀察：

相對強勢匯市：**巴西幣**，月漲幅達 **+ 9.67 %**

相對弱勢匯市：**墨西哥披索**，月跌幅達 **- 3.55 %**





近一年的全球主要匯市行情觀察：

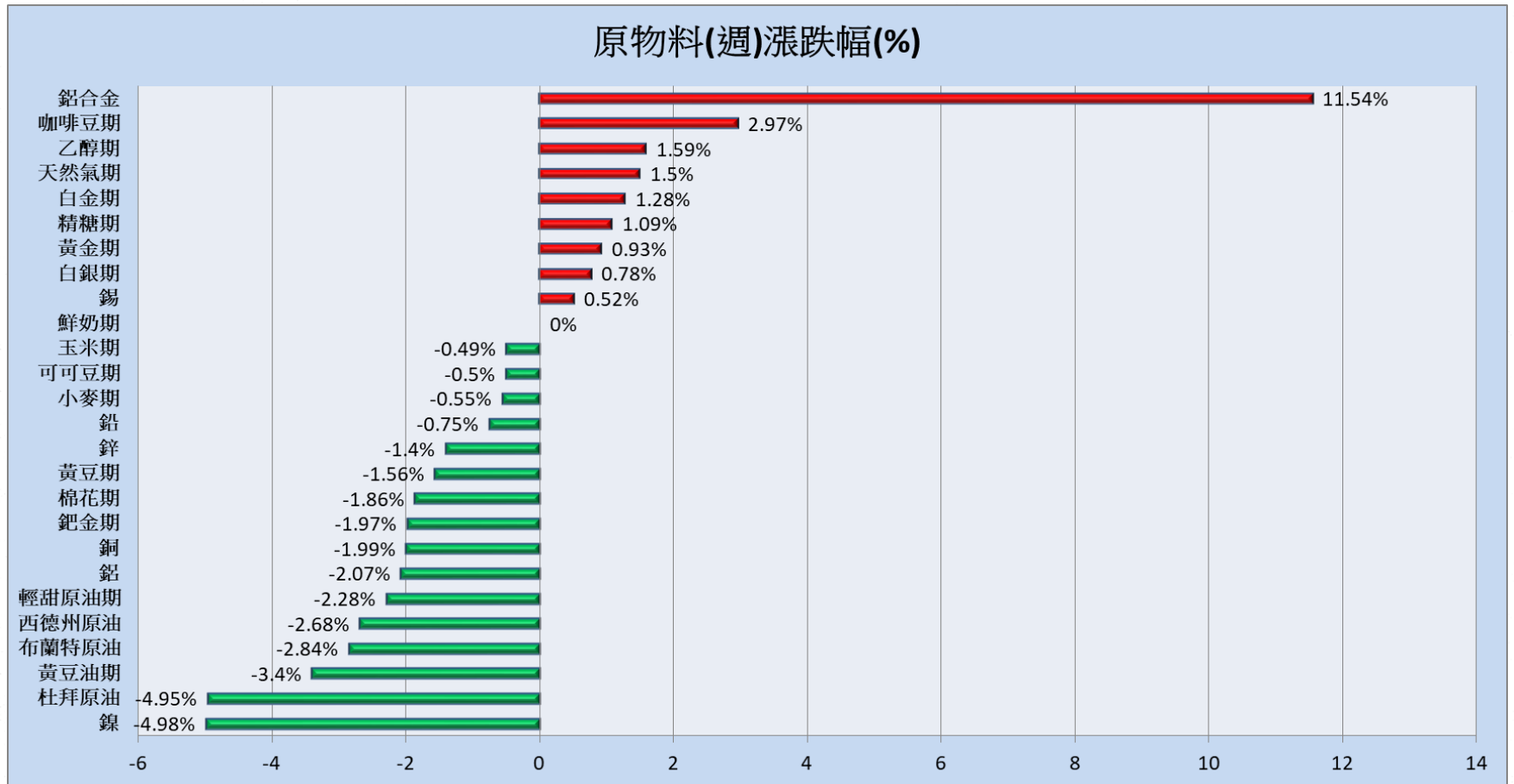
相對強勢匯市：**日圓**，年漲幅達 **+ 1.94 %**

相對弱勢匯市：**俄羅斯盧比**，年跌幅達 **- 11.47 %**

近期外匯行情表

資料日期：2018/10/29

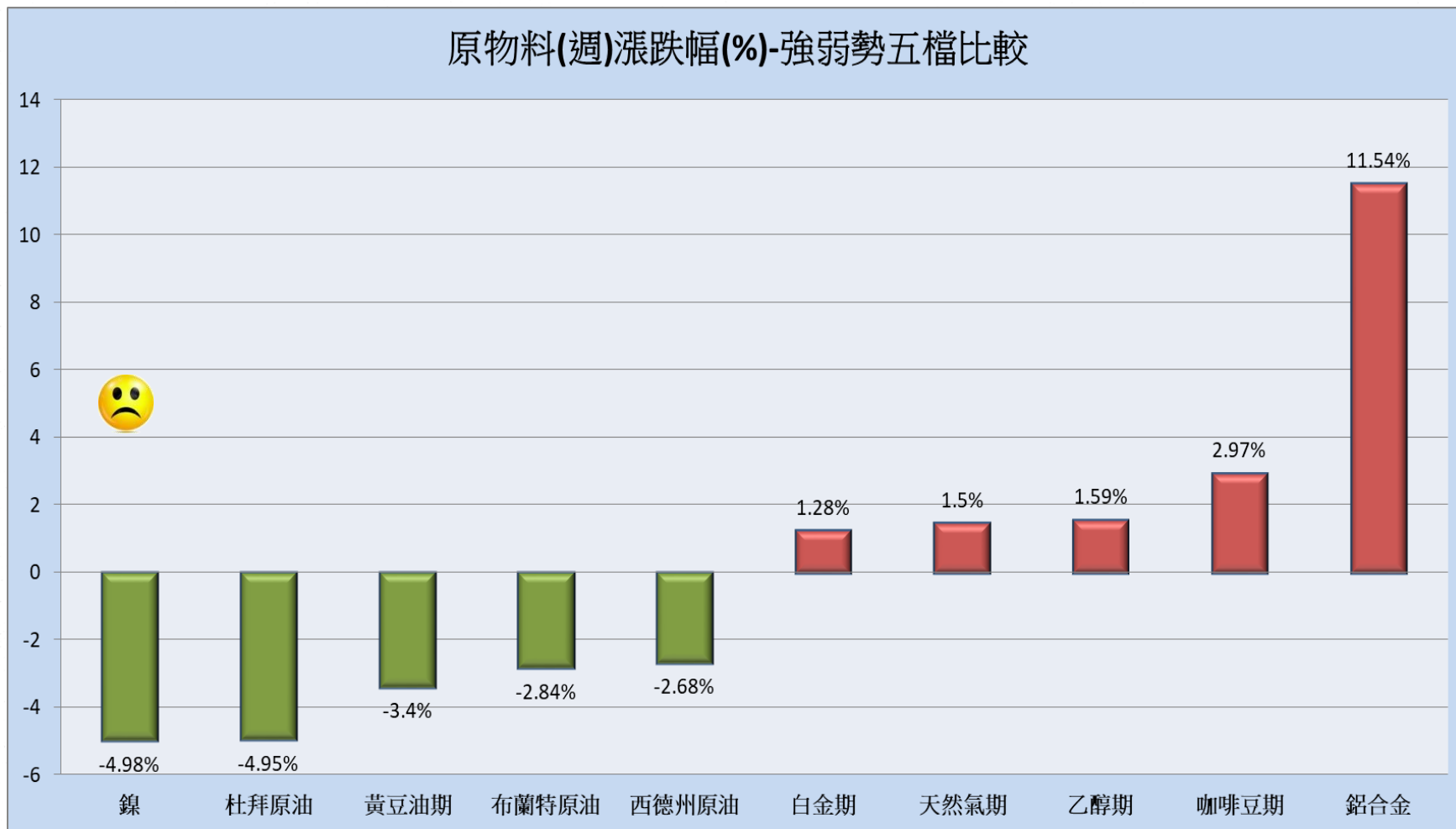
名稱	數值	近1日 漲跌幅(%)	近5日 漲跌幅(%)	近20日 漲跌幅(%)	近60日 漲跌幅(%)	近120日 漲跌幅(%)	近1年 漲跌幅(%)
澳幣	1.41	0.8 ▲	-0.26 ▼	-1.74 ▼	-3.85 ▼	-4.51 ▼	-7.18 ▼
巴西幣	3.649	0.69 ▲	1.01 ▲	9.67 ▲	2.99 ▲	-1.53 ▼	-10.39 ▼
人民幣	6.942	0.08 ▲	-0.07 ▼	-0.87 ▼	-1.61 ▼	-8.12 ▼	-4.16 ▼
歐元	0.877	0.22 ▲	-1.12 ▼	-1.86 ▼	-1.97 ▼	-3.69 ▼	-1.99 ▼
英鎊	0.779	0.21 ▲	-1.84 ▼	-1.72 ▼	-1.89 ▼	-5.14 ▼	-1.93 ▼
港幣	7.84	0.01 ▲	-0.01 ▼	-0.22 ▼	0.12 ▲	0.13 ▲	-0.47 ▼
印度盧比	73.12679	0.07 ▲	0.51 ▲	-0.87 ▼	-6.18 ▼	-7.95 ▼	-11.12 ▼
日圓	111.956	0 --	0.68 ▲	1.25 ▲	-0.33 ▼	-1.98 ▼	1.94 ▲
韓元	1137.9	0 --	-1.12 ▼	-2.22 ▼	-1.12 ▼	-5.38 ▼	0 --
墨西哥披索	19.384	0.31 ▲	-0.02 ▼	-3.55 ▼	-3.84 ▼	0.6 ▲	-1.11 ▼
新台幣	30.961	0.16 ▲	-0.12 ▼	-1.31 ▼	-0.89 ▼	-3.32 ▼	-2.21 ▼
紐幣	1.532	0.13 ▲	-0.39 ▼	-1.7 ▼	-3.4 ▼	-6.59 ▼	-5.03 ▼
俄羅斯盧比	65.793	-0.07 ▼	-0.98 ▼	-0.59 ▼	-3.68 ▼	-4.22 ▼	-11.47 ▼
美元指數	96.32	-0.37 ▼	0.64 ▲	1.25 ▲	1.24 ▲	4.08 ▲	0 --

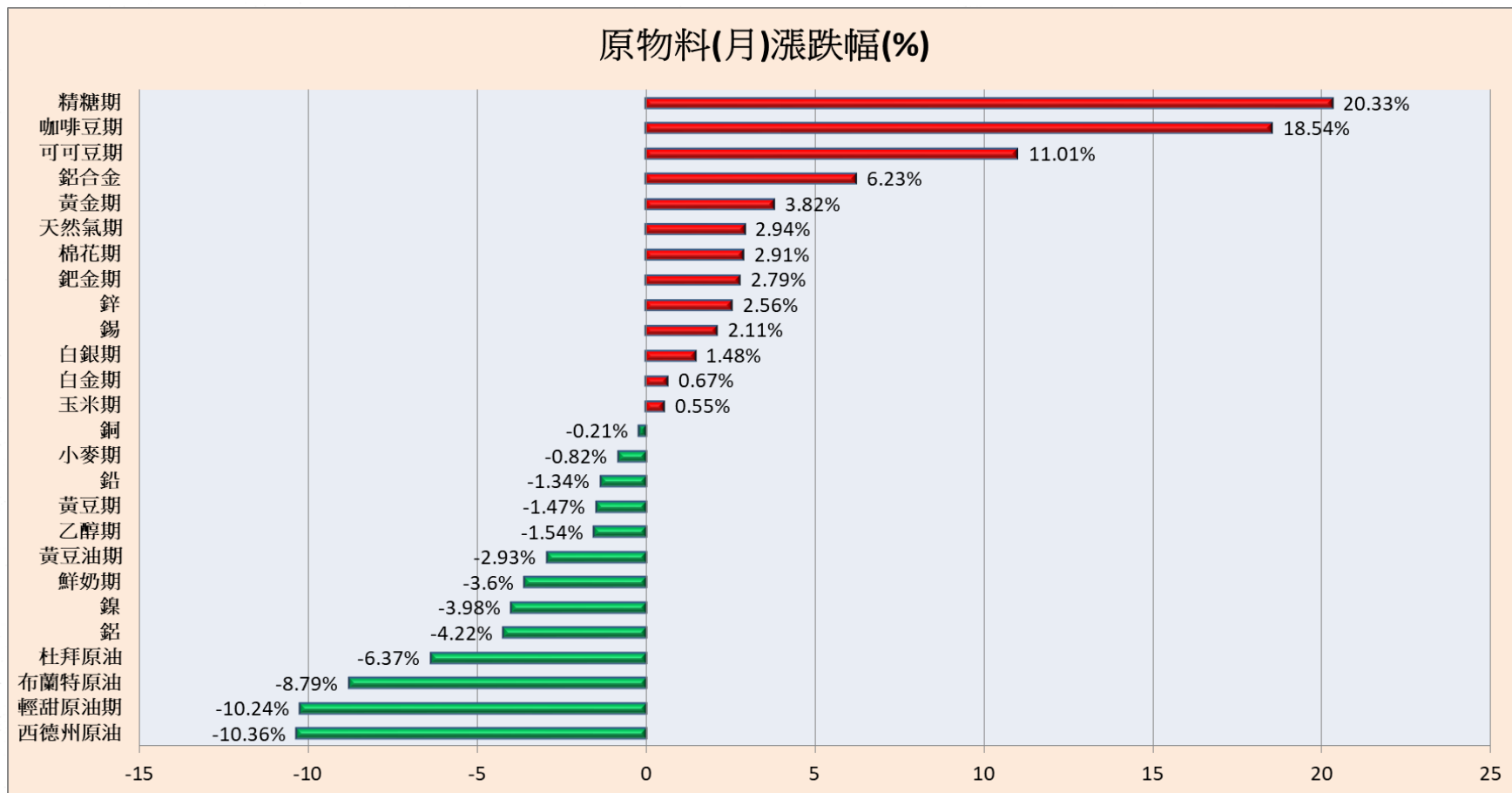


近一週的全球主要原物料行情觀察：

相對強勢商品：**鋁合金** 的週漲勢最強勁，達 + 11.54 %

相對弱勢商品：**鎳** 的週跌勢最顯著，達 - 4.98 %

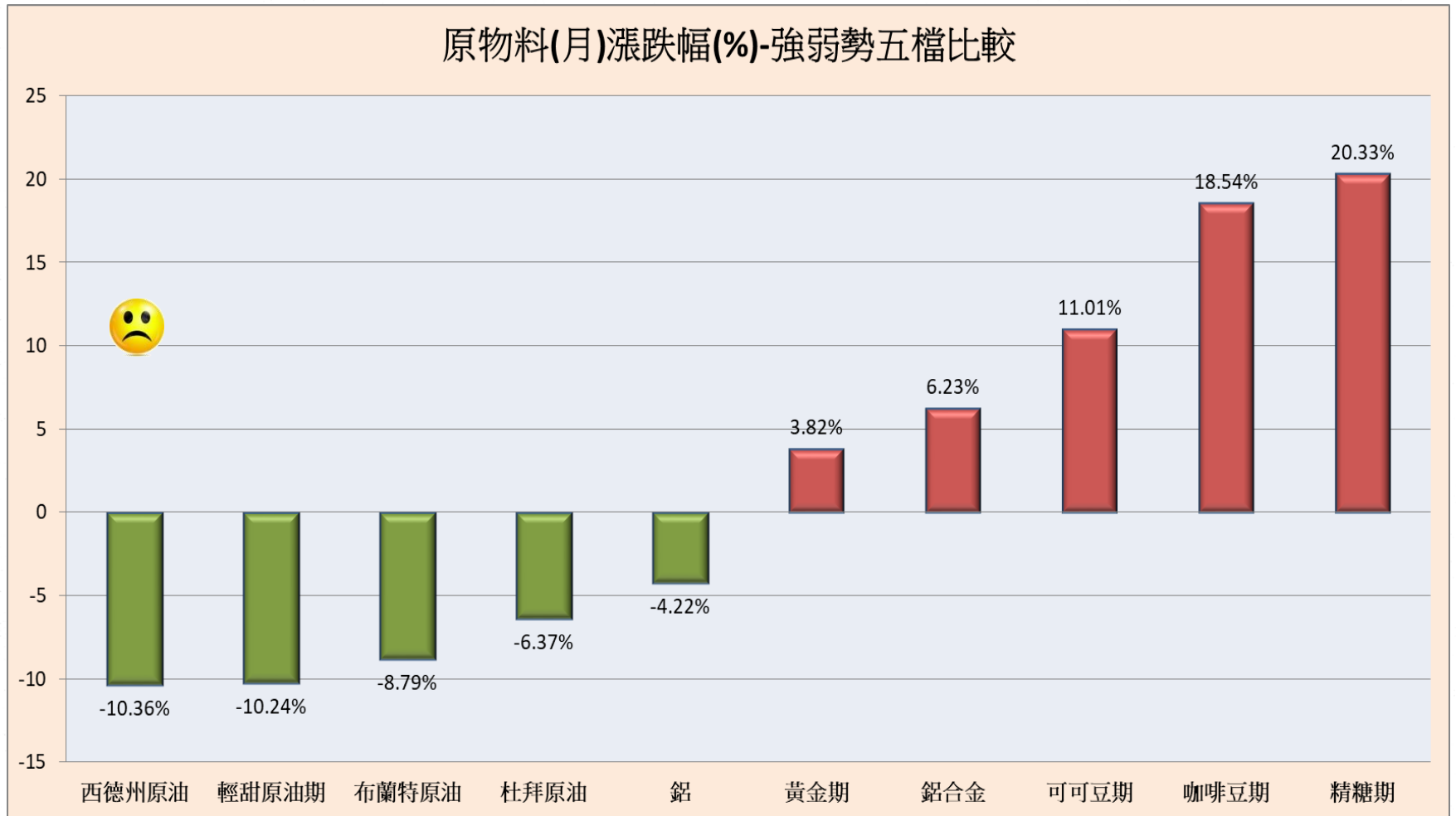


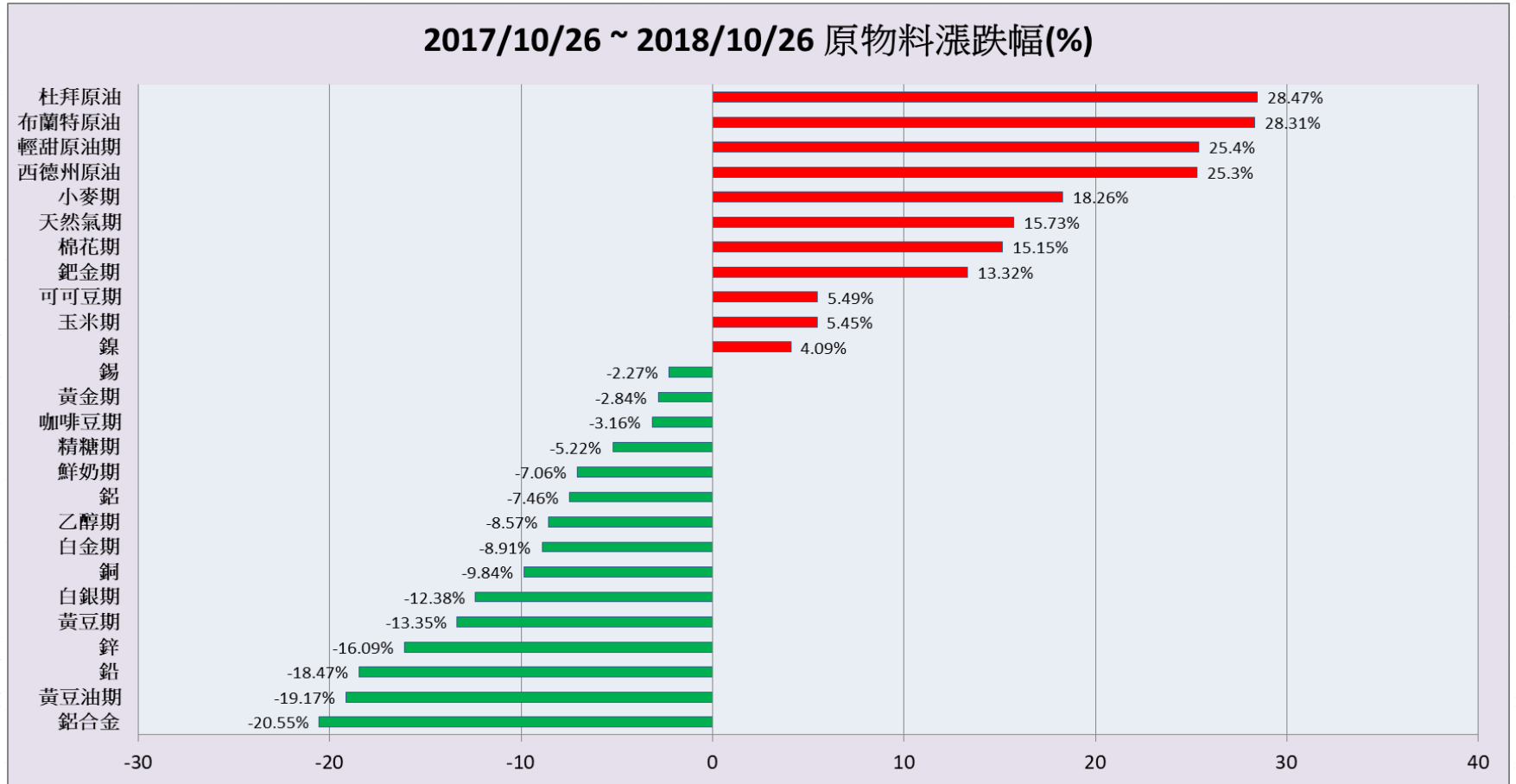


近一個月的全球主要原物料行情觀察：

相對強勢商品：**精糖期**，月漲幅達 + 20.33 % 最顯著

相對弱勢商品：**西德州原油**，月跌幅達 - 10.36 % 最顯著





近一年的全球主要原物料行情觀察：

相對強勢商品：**杜拜原油** 的近一年表現最強勁，年漲幅達 **+ 28.47 %**

相對弱勢商品：**鋁合金** 的近一年表現最疲弱，年跌幅達 **- 20.55 %**

近期原物料行情表

資料日期：2018/10/29

名稱	數值	近1日 漲跌幅(%)	近5日 漲跌幅(%)	近20日 漲跌幅(%)	近60日 漲跌幅(%)	近120日 漲跌幅(%)	近1年 漲跌幅(%)
鋁合金	1450	5.45 ▲	11.54 ▲	6.23 ▲	-12.39 ▼	-24.87 ▼	-20.55 ▼
小麥期	505.2	3.69 ▲	-0.55 ▼	-0.82 ▼	-12.05 ▼	5.16 ▲	18.26 ▲
可可豆期	2209	3.37 ▲	-0.5 ▼	11.01 ▲	4.1 ▲	-20.4 ▼	5.49 ▲
玉米期	367.6	1.83 ▲	-0.49 ▼	0.55 ▲	-0.92 ▼	-5.5 ▼	5.45 ▲
乙醇期	1.28	1.59 ▲	1.59 ▲	-1.54 ▼	-10.49 ▼	-13.51 ▼	-8.57 ▼
棉花期	78.53	1.09 ▲	-1.86 ▼	2.91 ▲	-11.46 ▼	-6.18 ▼	15.15 ▲
布蘭特原油	77.55	0.92 ▲	-2.84 ▼	-8.79 ▼	5.17 ▲	-0.88 ▼	28.31 ▲
咖啡豆期	121.15	0.75 ▲	2.97 ▲	18.54 ▲	11.4 ▲	6.6 ▲	-3.16 ▼
杜拜原油	74.9	0.67 ▲	-4.95 ▼	-6.37 ▼	3.8 ▲	1.63 ▲	28.47 ▲
白銀期	14.635	0.48 ▲	0.78 ▲	1.48 ▲	-4.3 ▼	-11.68 ▼	-12.38 ▼
黃豆期	845	0.4 ▲	-1.56 ▼	-1.47 ▼	-3.67 ▼	-16.58 ▼	-13.35 ▼
輕甜原油期	67.59	0.39 ▲	-2.28 ▼	-10.24 ▼	-2.06 ▼	-4.75 ▼	25.4 ▲
西德州原油	67.56	0.33 ▲	-2.68 ▼	-10.36 ▼	-2.14 ▼	-4.86 ▼	25.3 ▲
黃金期	1232.5	0.28 ▲	0.93 ▲	3.82 ▲	1.98 ▲	-6.5 ▼	-2.84 ▼
白金期	829.5	0.1 ▲	1.28 ▲	0.67 ▲	0.97 ▲	-9.33 ▼	-8.91 ▼
鮮奶期	15.53	0 --	0 --	-3.6 ▼	4.79 ▲	1.9 ▲	-7.06 ▼
錫	19350	-0.13 ▼	0.52 ▲	2.11 ▲	-1.9 ▼	-7.97 ▼	-2.27 ▼
鈀金期	1085.9	-0.16 ▼	-1.97 ▼	2.79 ▲	20.17 ▲	9.06 ▲	13.32 ▲
精糖期	13.97	-0.29 ▼	1.09 ▲	20.33 ▲	27.23 ▲	24.07 ▲	-5.22 ▼
鉛	1982	-0.3 ▼	-0.75 ▼	-1.34 ▼	-4.39 ▼	-16.72 ▼	-18.47 ▼
天然氣期	3.185	-0.53 ▼	1.5 ▲	2.94 ▲	11.36 ▲	12.07 ▲	15.73 ▲
鋅	2686	-0.67 ▼	-1.4 ▼	2.56 ▲	3.87 ▲	-11.07 ▼	-16.09 ▼
黃豆油期	28.16	-0.81 ▼	-3.4 ▼	-2.93 ▼	-0.46 ▼	-9.51 ▼	-19.17 ▼
銅	6159	-0.82 ▼	-1.99 ▼	-0.21 ▼	1.97 ▲	-9.8 ▼	-9.84 ▼
鋁	1961	-1.01 ▼	-2.07 ▼	-4.22 ▼	-1.97 ▼	-14.2 ▼	-7.46 ▼
鎳	11835	-2.47 ▼	-4.98 ▼	-3.98 ▼	-10.51 ▼	-17.35 ▼	4.09 ▲